

WILLKOMMEN

BEI I-WOOD

I-WOOD

Wir freuen uns, Sie bei I-Wood begrüßen zu dürfen. Um es Ihnen zu erleichtern, haben wir Montageanleitungen für unsere Produkte erstellt. Hier versuchen wir, Ihnen die Montage unserer Platten so unkompliziert wie möglich zu machen. Sollten Sie Fragen haben, können Sie uns jederzeit gerne kontaktieren.

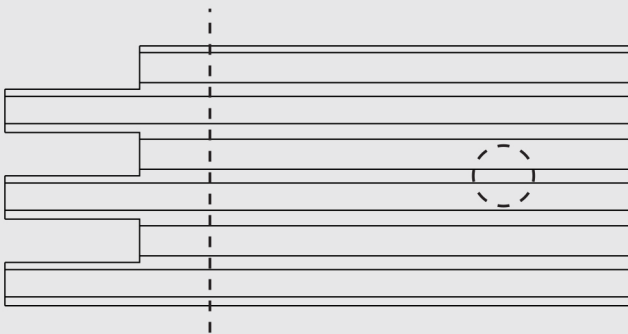
AKUSTIKPLATTEN

MONTAGEANLEITUNG

I-Wood Platten sind so gestaltet, dass sie einfach zu verarbeiten und zu montieren sind
- Sehen Sie unten mehr über die Montage und die Verarbeitung der Platten.

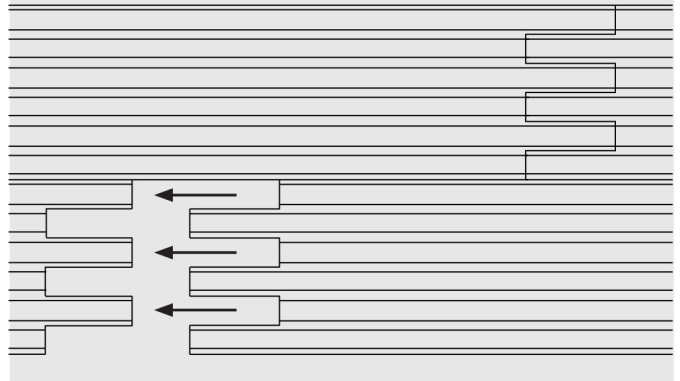
Bearbeitung

Die Bearbeitung der Platten kann z.B. entweder mit einer Kreissäge oder einer Kegelsäge zur Anpassung der Länge und Breite erfolgen. Der Filz wird in den Zwischenräumen der Listen befestigt und mit der darunter liegenden "Platte" ist es möglich Löcher für Lichtspots etc. zu bohren. Das kann sowohl vor oder nach der Montage der Platten gemacht werden.



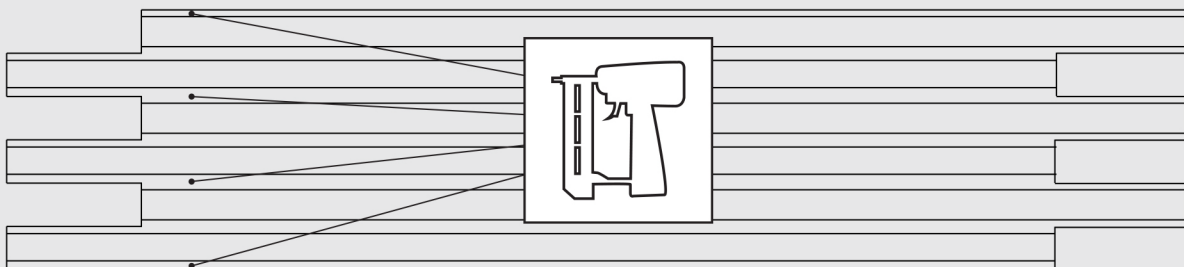
Fingerzinkenverbindung

I-Wood-Listen-Decken werden grundsätzlich mit Fingerzinkenverbindungen an den Enden hergestellt, die die Fugen zwischen den einzelnen Listen in jeder Platte versetzen. Die Tatsache, dass die Platten vollständig zusammengeschoben werden können, ergibt eine fertige fließende Oberfläche ohne nennenswerte sichtbare Zwischenräume zwischen den Fugen.



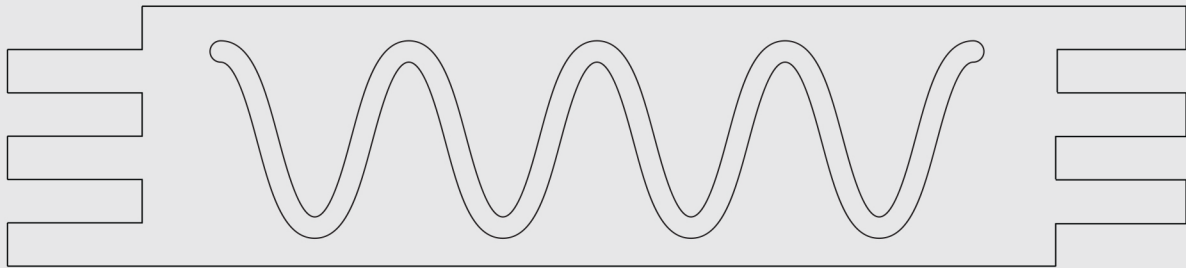
Befestigung

Unsere Paletten können mit Nägeln aus einer Nagelpistole befestigt werden, die in die Kante und die Zwischenräume zwischen den Listen, durch den Filz hindurch geschossen werden. Dadurch werden die Nägel im Filz versteckt. Es sollte mindestens alle 60 cm ein Nagel geschossen werden.



Montagekleber


Die i-Wood-Paneele können einfach mit einem Montagekleber befestigt werden. Die Menge wird je nach Aufgabe dosiert.



Pflege

I-Woods Produkte benötigen generell nur minimale Pflege, da es sich um ein Naturprodukt handelt. Es wird daher empfohlen, die Platten einfach nach Bedarf abzustauben.

Naturprodukte können sich im Laufe der Zeit in Farbe und Beschaffenheit verändern, abhängig vom jeweiligen Produkt und der Umgebung.



Viel Spaß

Wir hoffen, dass Sie mit Ihrem i-Wood Produkt zufrieden sein werden.
Sie sind jederzeit herzlich eingeladen, uns zu kontaktieren.

Mit freundlichen Grüßen

Das i-Wood Team

Übersetzt von: **bioethanol**
-kamin-shop.de